



1. SINIFLAR İLKOKUMA YAZMA 10

13-21 KASIM 2021



BU KİTAPÇIK HAFTA TATİLİ BOYUNCA VELİLERİMİZİN GÖZETİMİNDE YAPILACAK

👉 Aşağıdaki kelimelerin sonuna çatılardaki ekleri yazalım.
Kelimeleri okuyalım.

me	mek	mek
it . .	in . . .	tümle . . .
ek . .	et . . .	yemle . . .
ye . .	yen . . .	itele . . .
elle . .	tüt . . .	tüket . . .
ekle . .	inle . . .	yenile . . .
ütüle . .	telle . . .	kilitle . . .
yükle . .	yetin . . .	emekle . . .


ma	mak	mak
al . .	ol . . .	kalk . . .
oy . .	at . . .	unut . . .
kal . .	kat . . .	uyut . . .
tat . .	kay . . .	oyna . . .
yut . .	koy . . .	kana . . .
yan . .	tut . . .	oyala . . .
tak . .	yat . . .	yakala . . .

Uzamsal İlişkiler

👉 Öndeki çocuğun şapkasını sarıya, arkadaki çocuğun şapkasını maviye, aradaki çocuğun şapkasını yeşile boyayalım.



👉 Aradaki şekilleri aşağıdaki mavi kutulara çizelim.



Okuyalım. Yazalım.

TAK

Mine toka tak.
Mini mini toka tak.
Mine kolye tak.
Mine iki kolye tak.
Toka ile kolye tak.



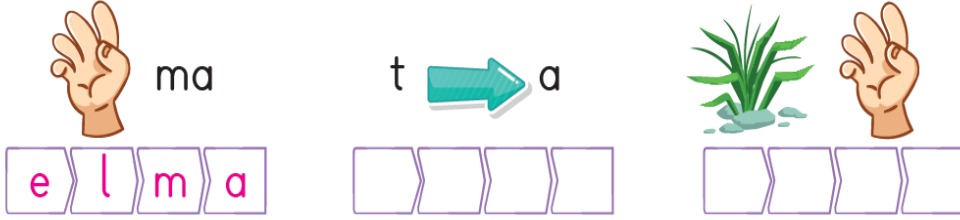
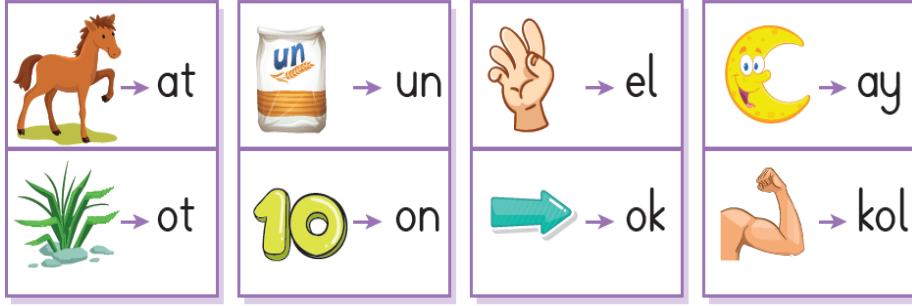
Aşağıdaki metni 5 defa okutalım ve yazdıralım

OYUN

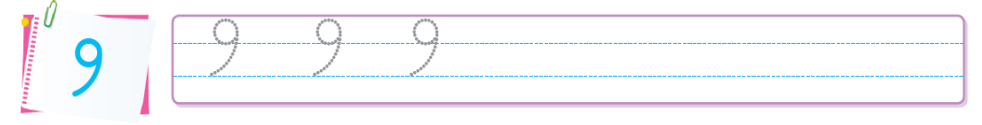
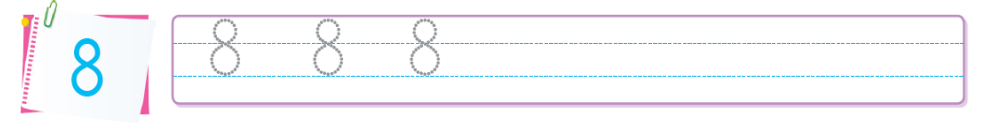
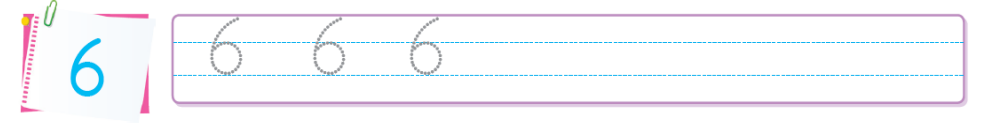
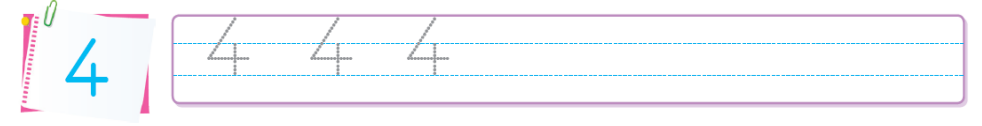
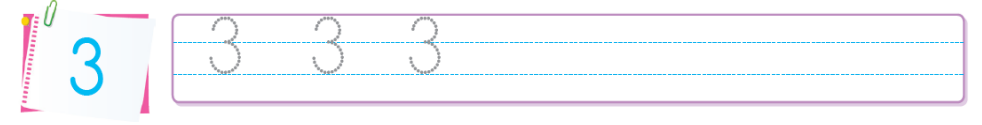
Aylin oyun oyna.
Aylin, Ayla ile oyun oyna.
Aylin yatakta oyun oynama.
Yeni yeni oyun oyna.
Ayla koltukla oynama.
Aylin ile Ayla iyi oyun oyna.



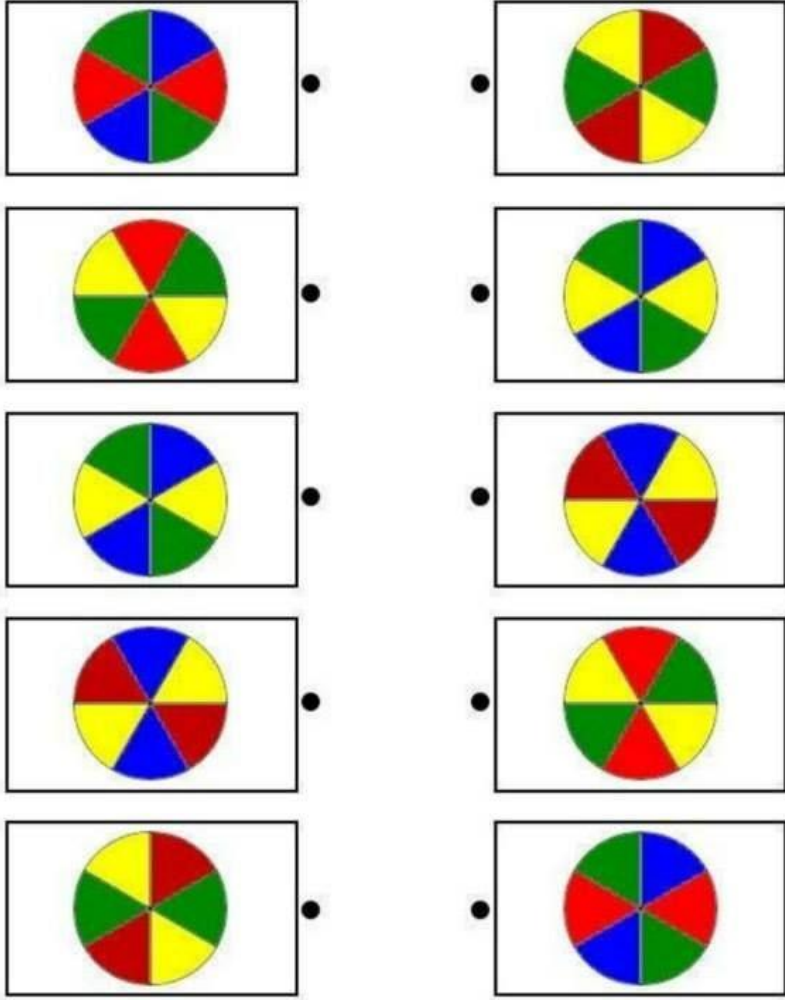
Resfebe etkinliğini yapalım.



A. Aşağıdaki rakamları okuyalım, yazalım.



Eşleştir



☞ Şekillerin içindeki harfleri noktalı yerlere yazalım.
Oluşan kelimeleri okuyalım.



. ktay m . nt kil .



ku . Le . an . elek



. yk . m . tl . k . t .



. a . il kana . . u . umlu



. lke eyl . l t . yl .



le . lak kolon . a . ol

Verilen kelimeleri aşağıdaki bulmacada bulalım.

kek

koli

anne

lila

kantin

otel





kayak








mayo

















M	K	K	O	L	i	A
K	A	N	T	i	N	N
E	Y	K	E	L	Y	N
K	A	U	L	A	Ü	E
O	K	T	M	A	Y	O

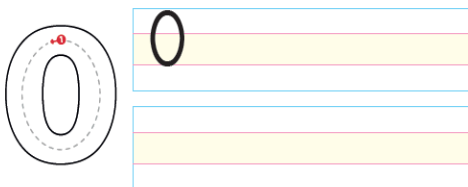







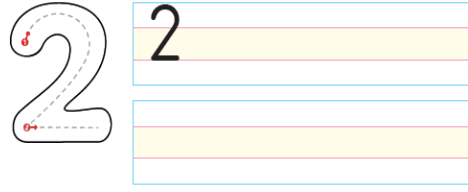
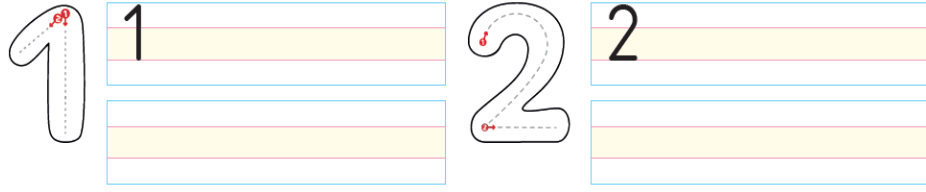
ENCODE THE PICTURES

			
/	•	+	\



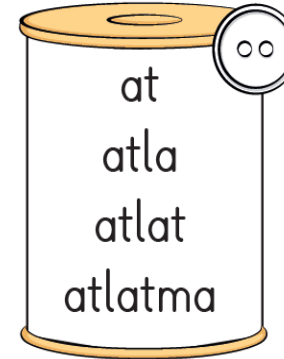
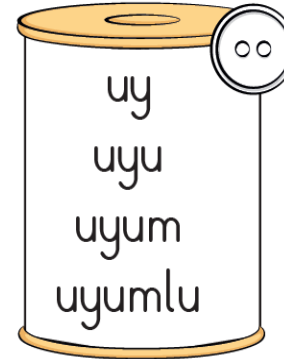
						

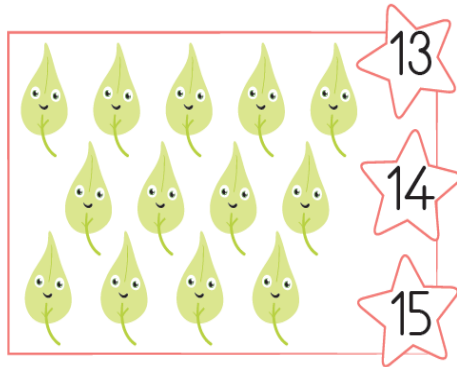





						






👉 Aşağıdaki kelime gruplarını 3 defa okuyalım. Düğmeleri boyayalım.



☝ Aşağıdaki nesnelere sayalım. Bulduğumuz sayının yıldızını boyayalım.



☝ Sınıf ve okul kurallarına uyan öğrencileri ✓ ile uymayan öğrencileri ✗ ile işaretleyelim.





AYTEN



Ayten yelek yünlü.
Ayten kolyeni unutma.
Ayten kolonya yeni mi?
Ayten kuyuya atma.
Ayten ona yakalanma.
Ayten koyun tüylü mü?



AYNA



O ayna yeni mi?
Ayna ile oynama.
Tülay ayna yamuk.
Kolyeyi aynaya tak.
Ayna oyunu oynat.
Oya Ayla'ya ayna al.



ÖNLÜK



Önal önlüklü mü?
Anne önlük ütüle.
Öteki önlük onun mu?
Önay önüne önlük tak.
Keten önlük kötü mü?
Önlük takmak önemli.



ÖYKÜ



Öykü okumak önemli.
Öykü o yöntemi kullan.
Öykü kötü koku alma.
Öykü ninen köylü mü?
Öykü öteki keklik öttü.
Öykü köyünü yönetmeli.



YEM




Kaya koyunu yemle.
Yeni yemi yemeli.
Kamyonete yem yükle.
Yem yemeyi unutma.
Yola yemi koyma.
Koyun ot ile yem ye.



YATAK



Anne yatak yeni mi?
Yekta yatakta uyu.
Yünlü yatak iyi mi?
Yatakta uyumak kolay.
Kamyona yatak yükle.
Oya o yatakta yatma.



KÖY



Köyün kötü mü?
Köyü kim yönetmeli?
Köylüye yöntemi anlat.
Öteki köye yönelmeli.
Köyün koyununu otlat.
Köylünün önemini anlat.



ÖNAL







Önal atölyeni anlat.
Önal o yöntem iyi.
Önal öten leylek mi?
Önal atölye kötü mü?
Önal kötü yola yönelme.
Önal öyküyü anlatma.







Aşağıdaki resim boyamak için yönergeleri okuyunuz. Okuduğunuz bu yönergeye göre resmi boyayınız. Yönergenin dışında kalan yerleri istediğiniz renge boyayın.



YÖNERGE

-  Mutsuz olan kedinin adı Pamuk.
-  Küçük farenin adı Fındık.
-  Kalem taşıyan köpeğin adı Çomak.
-  Evin duvarlarını Turuncuya boyayın.

YÖNERGE

-  Pamuk'un kıyafetini kırmızıya boyayın.
-  Çomak'ın kıyafetini maviye boyayın.
-  Fındık'ın çantasını sarıya boyayın.
-  Pamuk'un başının üstüne kelebek çiz.