

"Ü - ü" Sesini Tanıyalım

- Aşağıdaki resimde adında "Ü - ü" sesi olan varlıkları boyayalım.



Varlıkların adlarını altlarına yazınız.



k	ü	ü	t
---	---	---	---

Aşağıdaki hecelerden kelimeler oluşturarak yazalım.

ün	tü	kü	me	Tü	ül
nel	nü	lin	ke	tük	lü

ünlü	

ü	tü	ütü ütü			
	mit	Ümit Ümit			
ül	ke		ün	lü	
	kü			lem	
kü	me		tü	nel	
	tük			lin	Tülin

Okuyalım, Yazalım

- Verilen sözcükleri okuduktan sonra altlarındaki kutucuğa yazalım.

tül

kül

küt

tüm

tüt

tünel

Öğretmenim Söyler Ben Yazarım

ÜMİT

Ümit o akü mü?

O ütü akülü mü?

Ne, akülü ütü mü?

Akülü ütü mümkün mü?

Ümit, akülü ütü ile ütüle.

Tümünü ütüle.



Heceleri karışık olarak verilen isimleri yazalım.

lin tü

Tülin



ü mit



nal ü



kü ül



ÜTÜ

Ülkü ütü al.

Atleti ütüle.

Onu ütüle.

Tülü ütüle.

Handwriting practice lines for the word 'ÜTÜ'.

 Metni üç kez okuyalım. Her okuyuşta bir balon boyayalım.



MENÜ

Ümit'e menü al.

Omletli menü al.

Ünal'a etli menü al.

Ünal eti tüket.



Balondaki harflerle hangi kelimeyi oluşturulabiliriz?

küme

lüle

ülke

 Okuyunuz.

tü
tül
tülü
tüllü

kü
kül
külü
küllü

tü
tüm
tümü
tümünü

 Harflerle kelimeler oluşturup yazınız.

ü n e
t l

e l
k ü

k t ü
k ü

Handwriting practice lines for the word 'tül'.

Handwriting practice lines for the word 'kül'.

Handwriting practice lines for the word 'tüm'.

OKUMA METİNLERİ

TEKNE

Utku o tekne kimin?
Umut o tekne Metin'in.
O tekne iki ton.
Tekneni kilitle.
Aman unutma.
Mutlaka kilitle.

TÜLLÜ ATLET

Tülin o atlet tüllü.
Tüllü atlet ütülü.
Ütülü atlet Ülkü'nün mü?
Ütülü tüllü atlet Tülin'in.
Ülkü atleti alma.
O atlet Tülin'in.

- Verilen metni 3 defa okuyalım.

MUM

Mum al.
İki mum al.
Numan iki mum al.
Numan iki kokulu mum al.
Numan iki mum al.
İki mum al.
Mum al.
Mum.

KOLLUK AL

Anne kolluk al.
O kolluk kimin?
İki kolluk al.
Koluma kolluk al.

AKÜ TAK

Ünal 1 akü al.
Ünal kaliteli 1 akü al.
Ünal otona akü tak.
Mutlaka kaliteli 1 akü tak.
Akülü oto mükemmel.

ÜTÜ

Ütü al.
İki ütü al.
Kaliteli iki ütü al.
Ünal kaliteli iki ütü al.
Ünal kaliteli iki ütü al, ütüle
Ünal kaliteli iki ütü al.
Kaliteli iki ütü al.
İki ütü al.
Ütü al.



ÜNLÜ ÜLKEM

Ümit ülkeni anlat.
Ünal ülkem 1 tane.
Ülkem ünlü 1 ülke.
Ülken ne ile ünlü?
Ülkem Atam ile ünlü.

KÜTÜK

Ülkü o 1 kütük.
O kütükten atla.
Tüneme, atla.
Tünel alt katta.
Kütükten atla, tünele in.
Tünel en altta.



Ümit

Ümit ol.

Ümit küme ol.

Ümit ile küme ol.

Ümit ile Metin küme ol.



Tünel

Ülkü tünel.

Ülkü o tünel.

Ülkü o tünel mükemmel.



Kütük.

Kütük al.

Talat kütük al.

Talat iki kütük al.

Talat ona iki kütük al.



Tül

Tül al.

Meltem tül al.

Meltem annene tül al.

Meltem annene lila tül al.

Meltem annene on lila tül al.



Tülin

Tülin al.

Tülin ütü al.

Tülin eline ütü al.

Tülin eline ütü al ütüle.

Değerli velilerimiz okuma parçalarına önem verelim. Her metin en az 3 defa okutulmalıdır. Seri okuma olana kadar tekrarlarımızı yapalım.


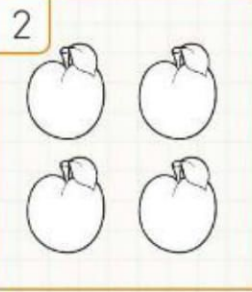

ENES SERT
1/A SINIFI ÇALIŞMALARI

Rakamlar

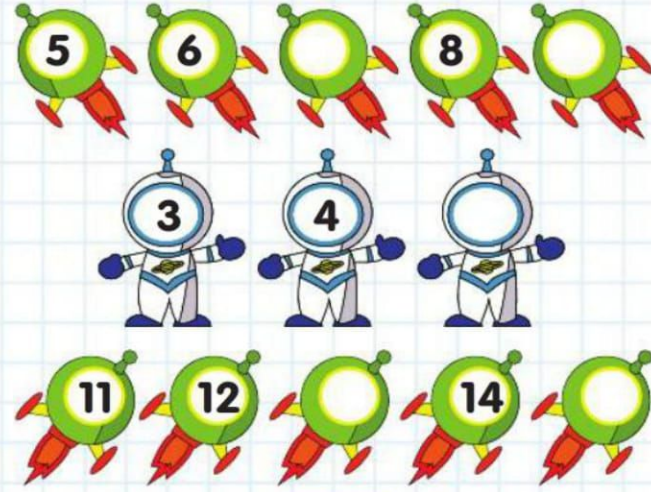
Varlıkların sayısını bul ve yaz.




Her kutudaki varlığı yandaki rakam kadar boy.



- Eksik bırakılan sayıları tamamlayalım.



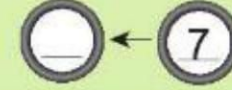
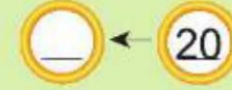
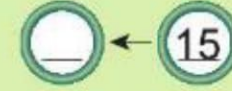
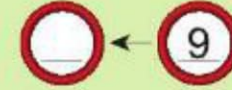
- 1'den 9'a kadar sırasıyla sayarak tavşanı havuca ulaştıralım.



Birer Ritmik Sayma

Öncesinde

Arasında



Sonrasında

